



Einbauhilfe Anhängerkupplung für Citroën C4



Allgemeine Fahrzeuginformationen

Typ	Citroën C4 1,4 16V
Schlüssel-Nr. zu 2	3001
Schlüssel-Nr. zu 3	AAK
Ausführung	Schrägheck Limousine
Baujahr	09/2008

spezifische Fahrzeuginformationen

Kugelkopfabstände am Fahrzeug

Abstand Stoßfänger bis Mitte Kugelkopf (cm)	14,2 cm
Abstand Fahrzeugboden bis Oberkante Kugelkopf (cm)	45 cm

Produkteigenschaften

verbaute Artikel-Nr.	CT0497
Einbauzeit (in Stunden)	2,0

Stoßängerausschnitt	<input checked="" type="checkbox"/>
sichtbarer Stoßängerausschnitt	<input type="checkbox"/>
abklappbarer Steckdosenhalter	<input checked="" type="checkbox"/>

Ausgebaute Teile

Stoßfänger	<input type="checkbox"/>	Seitenverkleidung links	<input type="checkbox"/>
Stoßfängergrundträger / Halter	<input type="checkbox"/>	Seitenverkleidung rechts	<input type="checkbox"/>
Auspuff	<input type="checkbox"/>	Rücksitzbank	<input type="checkbox"/>
Hitzeschutzblech	<input type="checkbox"/>	Rücksitzlehne	<input type="checkbox"/>
Bodenverkleidung Kofferraum	<input type="checkbox"/>	Reserverad	<input type="checkbox"/>
Heckblechverkleidung	<input type="checkbox"/>		

Besonderheiten

Spezialwerkzeug	<input type="checkbox"/>	Vor dem Einbau zweckmässigerweise den Elektrosatz verlegen. Sicherungen noch nicht einb.!
Beim Einbau benötigt	<input type="checkbox"/>	

rameder.

Anhängerkupplungen & Autoteile GmbH & Co. KG
 Am Eichberg Flauer 1 • 07338 Leutenberg / OT Munschwitz
 Tel. 0180 - 5 21 29 30 • Fax. 0180 - 5 21 29 32
 e-mail: info@kupplung.de
 Amtsgericht Jena • HRA 202 848
 Steuernummer: 163/162/33000
 Ust-ID.: DE814325651

Hypo Vereinsbank
 Konto: 4858301 BLZ: 783 200 76
 IBAN: DE02 7832 0076 0004 8583 01
 Swift-Code: HYVEDEMM480

Dresdner Bank
 Konto: 610084300 BLZ: 820 800 00
 IBAN: DE81 8208 00000610 0843 00
 Swift-Code: DRES DE FF815

Kreissparkasse
 Konto: 192023 BLZ: 830 503 03
 IBAN: DE82 8305 0303 0000 1920 23
 Swift-Code: HELADEF1SAR

Raiffeisenbank
 Konto: 508780 BLZ: 750 690 62
 IBAN: DE14 7506 9062 0000 5087 80
 Swift-Code: GENODEF1HTD

persönlich haftender Gesellschafter und
 Geschäftsführung: Rameder Verwaltungs GmbH
 Sitz: Leutenberg
 Registergericht und Registriernummer:
 Jena HRB 210 280
 Geschäftsführer der Rameder Verwaltungs GmbH:
 Herr Tobias Rameder und Herr Dirk Schöler




ausgebaute Teile: Nebelleuchte und Rückfahrscheinwerfer



Birne der Nebelleuchte durch Vierteldrehung (3) herausnehmen. Durch Druck auf Lasche (1) die Leuchte ausklipsen.

Lasche der gegenüberliegenden Seite herausfädeln. Clip (2) aushängen und Leuchte herausnehmen. Mit dem Rückfahrscheinwerfer ebenso verfahren.



Diesen Clip aushängen und das Kabel mit Tape oder Doppelklebeband nach oben hängen. Der Ausschnitt in die Stoßstange kann mit einem Teppichmesser oder einer Stichsäge geschnitten werden.

Andere Versionen haben eine zusätzliche Kunststoffverkleidung an dieser Stelle. Ausbauen und nach Vorgabe ausschneiden.

Photo Dokumentationen




Vor dem Einbau



Linker Träger mit Aufhängungspunkten.

Die beiden Schrauben von hinten herausdrehen. Nicht versuchen, die Muttern zu lösen, denn die sind festgeschweißt.



Aufhängungspunkte am rechten Träger. Deutlich sind die Gewindebolzen zu sehen.

Am rechten Träger ist nur eine Schraube. Herausdrehen. Um den Abstand auszugleichen, der durch die fehlende Mutter entsteht, ist ein 9mm Distanzstück zum Einbau vorgesehen.




Durch die Öffnung der Nebelleuchte sind die Schrauben gut zu sehen.

Wichtig: die neuen Schrauben müssen zuerst nur bis zur Hälfte eingedreht werden. Dann werden die seitlichen Halter der Kupplung von unten eingehängt, nach oben über die Gewindebolzen geschwenkt und lose angeschraubt.

Das Querrohr kann jetzt eingehängt werden. Dafür wird der Wagen an der linken (Fahrerseite) etwas angehoben. Dann kann man das Querrohr über den Auspuff einfädeln. Bild rechts. Das Querrohr hat Blindstopfen in den Gewinden, die vorher entfernt werden müssen.



Das Querrohr mit den seitlichen Haltern verschrauben. Danach alle Schrauben mit den korrekten Drehmomenten anziehen. Kupplungsaufnahme und Steckdosenhalter anbauen. Nebelschlussleuchte und Rückfahrscheinwerfer wieder einbauen

**rameder.**

Anhängerkupplungen & Autoteile GmbH & Co. KG
Am Eichberg Flauer 1 • 07338 Leutenberg / OT Munschwitz
Tel. 0180 - 5 21 29 30 • Fax. 0180 - 5 21 29 32
e-mail: info@kupplung.de
Amtsgericht Jena • HRA 202 848
Steuernummer: 163/162/33000
Ust-ID.: DE814325651

Hypo Vereinsbank
Konto: 4858301 BLZ: 783 200 76
IBAN: DE02 7832 0076 0004 8583 01
Swift-Code: HYVEDEMM480

Dresdner Bank
Konto: 610084300 BLZ: 820 800 00
IBAN: DE81 8208 00000610 0843 00
Swift-Code: DRES DE FF815

Kreissparkasse
Konto: 192023 BLZ: 830 503 03
IBAN: DE82 8305 0303 0000 1920 23
Swift-Code: HELADEF1SAR

Railfisenbank
Konto: 508780 BLZ: 750 690 62
IBAN: DE14 7506 9062 0000 5087 80
Swift-Code: GENODEF1HTD

persönlich haltender Gesellschafter und
Geschäftsführung: Rameder Verwaltungs GmbH

Sitz: Leutenberg

Registergericht und Registriernummer:
Jena HRB 210 280

Geschäftsführer der Rameder Verwaltungs GmbH:
Herr Tobias Rameder und Herr Dirk Schöler



Der C4 mit AHK

rameder.

Anhängerkupplungen & Autoteile GmbH & Co. KG
Am Eichberg Flauer 1 • 07338 Leutenberg / OT Munschwitz
Tel. 0180 - 5 21 29 30 • Fax. 0180 - 5 21 29 32
e-mail: info@kupplung.de
Amtsgericht Jena • HRA 202 848
Steuernummer: 163/162/33000
Ust-ID.: DE814325651

Hypo Vereinsbank
Konto: 4858301 BLZ: 783 200 76
IBAN: DE02 7832 0076 0004 8583 01
Swift-Code: HYVEDEMM480

Dresdner Bank
Konto: 610084300 BLZ: 820 800 00
IBAN: DE81 8208 00000610 0843 00
Swift-Code: DRES DE FF815

Kreissparkasse
Konto: 192023 BLZ: 830 503 03
IBAN: DE82 8305 0303 0000 1920 23
Swift-Code: HELADEF1SAR

Raiffeisenbank
Konto: 508780 BLZ: 750 690 62
IBAN: DE14 7506 9062 0000 5087 80
Swift-Code: GENODEF1HTD

*persönlich haftender Gesellschafter und
Geschäftsführung: Rameder Verwaltungs GmbH*

Sitz: Leutenberg

*Registergericht und Registriernummer:
Jena HRB 210 280*

*Geschäftsführer der Rameder Verwaltungs GmbH:
Herr Tobias Rameder und Herr Dirk Schöler*



Dokumentation Anhängerkupplung mit E-Satz

Dokumentation nur Anhängerkupplung

Dokumentation nur E-Satz



- | | | |
|----|---|---|
| 01 | Fahrzeug schräg von vorn (Fahrerseite) | — |
| 02 | Fahrzeug von hinten vor dem Einbau | — |
| 03 | Kofferraumverkleidung (ca. 4 Bilder) | — |
| 04 | Befestigungspunkte Stoßfänger innen (ca. 2 Bilder) | — |
| 05 | Befestigungspunkte Stoßfänger außen (ca. 2-4 Bilder) | — |
| 06 | Fahrzeug ohne Stoßfänger | — |
| 07 | Kabeldurchführung | — |
| 08 | Anschluss Elektrosatz linkes Rücklicht | — |
| 09 | Anschluss Elektrosatz rechtes Rücklicht | — |
| 10 | Modulbefestigung / Masse | — |
| 11 | Relaiseinbau und Kontrollleuchte bei Relaiselektrosatz | — |
| 12 | Kombiinstrument falls erforderlich | — |
| 13 | Verkleidungen Fahrgastraum | — |
| 14 | Anhängerkupplungsmontage (ca. 2-4 Bilder) | — |
| 15 | Montagepunkte Anhängerkupplung (links / rechts) | — |
| 16 | Ausschnitt Stoßfänger falls vorhanden | — |
| 17 | Fahrzeug von hinten mit Kugelkopf | — |
| 18 | Fahrzeug von der Seite mit Kugelkopf (Gliedermaß, Zollstock sichtbar) | — |
| 19 | von oben, Stoßfänger mit Kugelkopf (Gliedermaß, Zollstock sichtbar) | — |

rameder.

Anhängerkupplungen & Autoteile GmbH & Co. KG
Am Eichberg Flauer 1 • 07338 Leutenberg / OT Munschwitz
Tel. 0180 - 5 21 29 30 • Fax. 0180 - 5 21 29 32
e-mail: info@kupplung.de
Amtsgericht Jena • HRA 202 848
Steuernummer: 163/162/33000
Ust-ID.: DE814325651

Hypo Vereinsbank
Konto: 4858301 BLZ: 783 200 76
IBAN: DE02 7832 0076 0004 8583 01
Swift-Code: HYVEDEMM480

Dresdner Bank
Konto: 610084300 BLZ: 820 800 00
IBAN: DE81 8208 00000610 0843 00
Swift-Code: DRES DE FF815

Kreissparkasse
Konto: 192023 BLZ: 830 503 03
IBAN: DE82 8305 0303 0000 1920 23
Swift-Code: HELADEF1SAR

Raiffeisenbank
Konto: 508780 BLZ: 750 690 62
IBAN: DE14 7506 9062 0000 5087 80
Swift-Code: GENODEF1HTD

persönlich haftender Gesellschafter und
Geschäftsführung: Rameder Verwaltungs GmbH

Sitz: Leutenberg

Registergericht und Registriernummer:
Jena HRB 210 280

Geschäftsführer der Rameder Verwaltungs GmbH:
Herr Tobias Rameder und Herr Dirk Schöler