


Trekhaken - Attelages - Anhängervorrichtungen - Tow bars









Renault Traffic T Ctte.

1981 - 1989



GDW Ref. 0415


EEC APPROVAL N°: e0*00/00*0000*00

max ↓ kg 	x	max ↓ kg 	
Max ↓ kg 	+	max ↓ kg 	
			s/ 
			Max. 
			= 75 kg
			= 1400 kg
			x 0,00981 ≤ 9,00 kN

GDW nv - Hoogmolenwegel 23 - B-8790 Waregem

TEL. 32(0)56 60 42 12(5) - FAX. 32(0)56 60 01 93

Email: gdw@gdwtowbars.com - Website: www.gdwtowbars.com



Renault Trafic T Ctte.

1981 - 1989

Ref. 0415

Anbauanleitung

- 1) Anhängerkupplung mit (A-B) gegen die 2 vorhandene Abschleppösen unten, hinten Fahrzeug setzen (A auf die große Bohrung und B auf die kleinere). (C-D) kommen gegen Unterseite von Grund, mit (D) neben Chassisbalken und Hinten Querbalken.
- 2) (C-D) durchbohren via Unterseite mit $\varnothing 10,5\text{mm}$.
- 3) Bolzen mit Ritzel setzen, bei (C) und (D) via Kofferraum, bei (A) und (B) via Unterseite mit bei (A) Ritzel am Außenseite von Abschleppösen.
- 4) (*) montieren und alles gediegen anschrauben.

Zusammenstellung

- | | | |
|---|---|---------|
| 1 | Anhängerkupplung Referenz 0415 | |
| 1 | Flanschkuigel 50T | (*) |
| 4 | Muttern mit Bolzen M14x35 | (A) |
| 2 | Muttern mit Bolzen M10x30 | (B) |
| 4 | Muttern mit Kopfbolzen M10x30 | (C-D) |
| 2 | Ritzel 40x14 | (A) |
| 4 | Ritzel 60x12 | (C-D) |
| 6 | Sicherheitsritzel $\varnothing 10\text{mm}$ | (B-C-D) |
| 4 | Sicherheitsritzel $\varnothing 14\text{mm}$ | (* - A) |

Alle Bolzen und Muttern : Qualität 8.8

Hinweise

Die Maximale Anhängelast ihres Fahrzeuges können Sie im Fahrzeugschein oder im Benutzerhandbuch nachlesen.
Im bereich er Anlageflächen muß Unterbodenschutz und Antidröhmaterial entfernt werden.
Vor dem Bohren prüfen, daß keine, dort eventuell Leitungen beschädigt werden können.