

Die Info-Zeitung für **Ersatzteildisponenten, Lageristen**
und **Werkstattprofis** in allen Autohäusern und Reparaturwerkstätten

rameder.aktuell

weil's einfach passt!

Ausgabe 63 • 2/2017

**SOMMER-
AKTION**
SEITE 5



Lesen Sie in dieser Ausgabe
Passende Lösungen ...
... für die Urlaubsreise – Seite 6

NEU!


Neue Dachboxen
und Fahrradträger
Seite 2

Katalog

Änderungen &
Neuheiten
Seite 3

Erfrischend

rameder.
Eis-Mammut
Seite 5



SOMMERZEIT

IST EIS ZEIT EISKALT REDUZIERT

AHK-Fahrradträger Thule Euro Ride 940

- › Art der Montage: Spannvorrichtung
- › Material: Aluminium, Kunststoff
- › zusammen- und abklappbar
- › max. 36 kg Nutzlast
- › Gewicht: 14,20 kg
- › Farbe: schwarz, silber
- › Rahmenbefestigung passend bis 70 mm Rahmendurchmesser



Artikelnummer: FA0124

229,00 € statt 255,00 €

10 % gespart

AHK-Fahrradträger UFO 2+

- › Art der Montage: Spannvorrichtung
- › Material: Stahl, Aluminium, Kunststoff
- › zusammen- und abklappbar
- › max. 60 kg Nutzlast
- › Gewicht: 10,50 kg
- › Farbe: schwarz, silber
- › Rahmenbefestigung passend bis 80 mm Rahmendurchmesser



E-BIKE
geeignet

Artikelnummer: 122680

289,00 € statt 319,00 €

9 % gespart

Erweiterung drittes Fahrrad Bestell-Nr.: 122703 89,00 €

Heck-Fahrradträger (fahrzeugspezifisch) Stand Up

- › Montage auf der Heckklappe
- › max. 30 kg Nutzlast
- › Gewicht: 12,75 kg



Artikelnummer: 110967

statt 135,00 €

119,00 €

12 % gespart

Dachfahrradträger Icarus

- › Montage auf dem Dachträger
- › max. 15 kg Nutzlast
- › Gewicht: 2 kg
- › Fahrrad abschließbar



Artikelnummer: FA0074

statt 35,00 €

29,00 €

PREIS HAMMER

17 % gespart

Relingträger (fahrzeugspezifisch) Dozer

- › für Fahrzeuge mit offener Dachreling
- › max. 90 kg Nutzlast
- › T-Nut Adapter verwendbar



Länge: 104 cm

Artikelnummer: 120841

statt 53,00 €

45,00 €

Länge: 126,5 cm

Artikelnummer: 120842

statt 57,00 €

49,00 €

PREIS HAMMER

14 % gespart

Gepäckbox Junior FL 320

- › max. 50 kg Zuladung
- › L/B/H: 125 cm x 90 cm x 34 cm
- › Farbe: grau
- › Material: Polystyren
- › rechts öffnend, 1 Schloss
- › Montagesystem: Bügel-system (max. Dachträgerprofil: 80 x 40 mm)



Artikelnummer: ZD0126

89,00 € statt 95,00 €

7 % gespart

Gepäckbox Junior FL 580

- › max. 50 kg Zuladung
- › L/B/H: 190 cm x 95 cm x 44 cm
- › Farbe: schwarz, glänzend
- › Material: Polystyren
- › rechts öffnend, Zentralverriegelung
- › Montagesystem: Bügel-system (max. Dachträgerprofil: 80 x 40 mm)



Artikelnummer: ZD0116

165,00 € statt 179,00 €

8 % gespart

Gepäckbox Junior Xtreme 450

- › max. 50 kg Zuladung
- › L/B/H: 195 cm x 78 cm x 39 cm
- › Farbe: schwarz, matt
- › Material: Polystyren
- › rechts öffnend, Zentralverriegelung
- › Montagesystem: Schnellspannbefestigung – Bügel-system (max. Dachträgerprofil: 70 x 40 mm)



Artikelnummer: 112052

139,00 € statt 161,34 €

14 % gespart

Fehlt Ihr rameder. MAMMUT-FRUCHTGUMMI?
Wir senden Ihnen gerne welche nach!
Schreiben Sie uns einfach eine kurze Nachricht an:
info@kupplung.de

Die wichtigste Autobeladungsregel:

Stauraum ist durch nichts zu ersetzen.

Ist der Platz, wie meistens, nicht ausreichend, hilft hier auf alle Fälle eine Transportlösung aus unserem großen Angebot. Nachfolgend ein paar Ratschläge, Tipps und Tricks zum Thema Dachboxen, Dach- und Fahrradträger für eine optimale Urlaubsplanung und Beratung Ihrer Kunden.



Was Ihre Kunden vor dem Start in den Urlaub wissen sollten ...

Mit über 70 Mio. Fahrrädern in Deutschland ist fast jeder Haushalt mit einem Drahtesel ausgestattet. Somit entfallen ca. zwei Fahrräder auf ein Auto. Dies beweist: Fahrradfahren erfreut sich zunehmender Beliebtheit. Die auf dem Markt am häufigsten vertretenen Fahrradträgersysteme sind der AHK-Träger, der Dachfahrradträger und der Heckträger.



Wir haben für sie die Vor- und Nachteile in der nachstehenden Tabelle einmal gegenübergestellt. Untersuchungen von AUTO BILD haben gezeigt, dass Fahrrä-

der „auf“ der Anhängerkupplung wegen der günstigen Aerodynamik besonders sicher und effizient reisen. Der Test zeigte, dass der Spritverbrauch um 30 Prozent niedriger lag als beim Transport auf dem Dach.

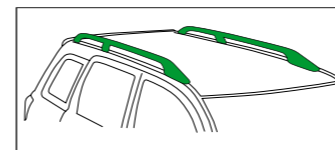
Vor- und Nachteile Fahrradträgersysteme

	AHK-Träger	Dachfahrradträger	Heckträger
Fahrzeugauswahl	😊 alle Fahrzeuge mit Anhängerkupplung	😞 an den Fahrzeugtyp gebunden	😞 an den Fahrzeugtyp gebunden
Montageaufwand	😊 einfach Montage	😞 aufwendige Montage	😞 hoher Montageaufwand
Beladung	😊 leichte Beladung	😞 hoher Kraftaufwand bei Beladung	😞 mäßiger Kraftaufwand bei Beladung
Transport/Sicherheit	😊 sicherste Transportmethode (Empfehlung ADAC)	😞 Beeinträchtigung der Fahr-sicherheit. Windanfällig.	😞 meistens Gurtbefestigung
Kapazität	😊 für 2 oder 3 Fahrräder Erweiterung bis max. 4	😞 nur für jeweils 1 Fahrrad	😞 für 2 oder 3 Fahrräder keine Erweiterung
Fahrzeugtypen	😊 auch für Cabrios, Sportcou-pes und Kleinwagen	😞 nicht für Cabrios und Sport-cou-pes	😞 nicht für Cabrios und Sport-cou-pes
E-Bike geeignet	😊 geeignet	😞 nicht geeignet Dachlast!	😞 nicht geeignet Traglast!
Ökonomie	😊 30% weniger Verbrauch gegenüber Dachträger	😞 hoher Verbrauch durch schlechte Aerodynamik	😞 Mehrverbrauch gegenüber der AHK-Träger
Erweiterung/Vielseitigkeit	😊 weitere Nutzung als Platt-form für Boxen, etc.	😞 nur für Fahrräder	😞 nur für Fahrräder
Preis	😞 hoher Anschaffungspreis	😊 günstiger Preis	😊 günstiger Preis

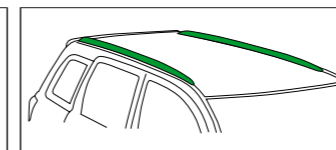
Welcher Dachträger passt auf welches Fahrzeug?

Bevor Sie einen Dachträger verkaufen, müssen Sie vorab folgendes prüfen:

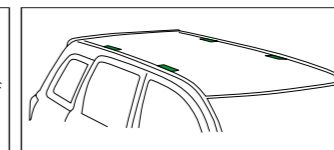
1. Ist die Dachreling offen, geschlossen oder gar nicht vorhanden?
2. Wie sehen die Befestigungspunkte am Fahrzeugdach aus, falls keine Dachreling vorhanden ist?
3. Hat das Dach eine Regenrinnen-, eine normale Dach-, eine „T-Nut Profil“- oder eine Fixpunkt-Befestigung?



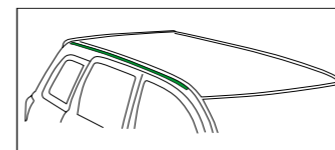
offene Dachreling



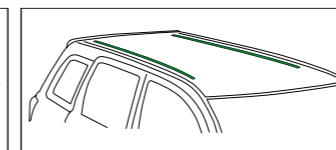
geschlossene Dachreling



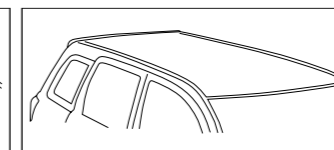
Fixpunktbefestigung



Regenrinne



T-Nut Profil



normales Dach

Gut zu Wissen

- + Unterschiede zwischen den Dachreling Varianten sind vorwiegend rein optischer Natur.
- + Die offene Dachreling ist in der Regel praktischer, da die Befestigungsmöglichkeiten deutlich größer und flexibler sind.
- + Ein Dachträger lässt sich für viele verschiedene Fahrzeugtypen und Hersteller problemlos nachrüsten.
- + Viele Dachträger sind unabhängig vom Fahrzeugtyp einsetzbar.

rameder. TIPP

Die tatsächliche Nutzlast von Transportlösungen für das Fahrzeugdach

Maßgebend für die tatsächliche Nutzlast ist immer das „schwächste“ Element – dies kann das Fahrzeugdach, der Dachträger oder die Transportlösung sein. Und das ermitteln Sie wie folgt:

» Prüfen Sie, wie hoch die **Dachlast des Fahrzeugs** ist. In der Betriebsanleitung des Kfz unter den technischen Angaben ist diese aufgeführt.

» Tragen Sie die **Nutzlasten von Dachträger und Transportlösungen** (Gepäckbox, Kajakhalter, etc.), die für die nächste Fahrt verwendet werden sollen, zusammen. Diese Werte finden Sie in den Gebrauchsanweisungen der Produkte.

» Vergessen Sie nicht das **Eigengewicht aller Aufbauten!**

Dachlast des Fahrzeugs
- Eigengewichte aller Aufbauten (Dachträger + Transportlösungen)

= Wert Fahrzeug

Nutzlast Dachträger
- Eigengewichte aller Transportlösungen

= Wert Dachträger

Der **niedrigere** der beiden Werte ist das **höchstmögliche Gewicht**, welches **auf die Transportlösungen** verteilt werden kann. Durch einfaches gegenrechnen und **vergleichen mit den Nutzlasten der Transportlösungen** zeigt sich, ob die angegebenen Maximalwerte auch **tatsächlich voll ausgeschöpft** werden können.



Kurzanleitung: Dachbox richtig beladen



Schritt 1: Lange Gegenstände, wie z. B. Wasserskier oder Wakeboards, zuerst in die Dachbox packen. Das Gewicht gleichmäßig verteilen – schwerere Gepäckstücke bevorzugt mittig im Dachkoffer verstauen.



Schritt 2: Sperrige Gegenstände, wie Koffer, am hinteren Ende der Dachbox deponieren – kleinere Taschen und Rucksäcke möglichst ohne Hohlräume ganz vorne platzieren.




Schritt 3: Die Spanngurte fest verzurren, damit das Gepäck bei einer Vollbremsung oder schnellen Kurvenfahrten nicht verrutschen kann. Dachboxen von Rameder besitzen deshalb serienmäßig integrierte Spanngurte.



Schritt 4: Größere Hohlräume „ausstopfen“, am Besten mit einer Decke oder einem Schlafsack, verhindert zusätzlich das Verrutschen der Ladung und schützt zudem die Innenwände der Dachbox vor Kratzern.



Schritt 5: Vor der Fahrt prüfen, ob die Box fest verschlossen ist (Nicht vergessen den Schlüssel abzuziehen!). Ist die Dachbox auch sicher auf dem Träger fixiert? Im Zweifelsfall noch einmal die Befestigungen nachstellen.



Schritt 6: Abfahrtsbereit! Wir wünschen Ihnen eine gute und sichere Fahrt.

Wichtig: Nach mehreren Kilometern prüfen, ob die Dachbox noch sicher auf dem Grundträger sitzt!

LACHBRETT

Die Polizei fragt einen Mann:

„Warum haben Sie Ihre Kreditkarte nicht gemeldet, als sie Ihnen gestohlen wurde?“

Der Mann antwortet:

„Der Dieb hat weniger ausgegeben als meine Frau.“

Daraufhin die Polizei:

„Und warum melden Sie es jetzt?“

Der Mann:

„Ich glaube die Frau des Diebes hat angefangen, die Karte zu benutzen!“

Ich war heute beim Arzt.

Er hat mir Seeluft verschrieben.

Gut dachte ich, warum nicht.

Nach einem kurzen Blick auf meinen Kontostand habe ich mir dann eine Dose Thunfisch aufgemacht und den Ventilator angestellt.

Ein Vertreter kommt vorzeitig von der Reise zurück und klingelt übermütig an der Wohnungstür. Seine Frau öffnet ihm nackt.

„Nanu“, ruft sie überrascht und taumelt ein Stück zurück, „du klingelst ja wie der Briefträger!“

Zwei Freundinnen unterhalten sich beim Nachmittagstee:

„Ich kuschele zwei bis drei Mal in der Woche mit meinem Mann.“

„Ich nur einmal.“

„Ich dachte du hast gar keinen Mann.“

„Ach so, ich dachte wir reden über deinen Mann.“

„**Mama**, was macht der Storch eigentlich nachdem er das Baby abgeliefert hat?“

„Er liegt auf der Couch, trinkt sein Bier, schaut TV, rülpst und pupst.“

Und gleich noch Einer aus der Sparte Storch: „Mami, Mami, stimmt es, dass mich der Storch gebracht hat?“

„Ja, mein liebes Kind!“

„Ach, dann ist Papi also impotent?“

Frau zum Verlobten: „Wenn wir heiraten, bekommen wir drei Kinder. Ein Braunhaariges und zwei Blonde.“

Verlobter: „Woher willst du das so genau wissen?“

„Weil ich meinen Eltern gesagt habe, dass nachdem ich und du erstmal verheiratet sind, ich die Kinder bei ihnen wieder abhole!“

„**Seid Ihr beiden Zwillinge?**“

„Nein, warum fragen Sie?“

„Weil euch eure Mami genau gleich angezogen hat.“

„Das reicht, Ihren Führerschein und Fahrzeugpapiere bitte!“

„**Vati**, was hat denn Mutti unter der Bluse?“ –

„Das sind zwei Luftballons, und wenn sie mal stirbt, fliegt sie damit in den Himmel!“ ... Tage später kommt der Kleine: „Vati, Vati komm schnell,

Angebot des Monats!

Sicherungsschelle

25 %
gespart



› Sicherungsschelle für das Abreißseil

Artikelnummer: 141526

statt 8,00 €

6,00 €*

Wenn Sie zukünftig keine „rameder.aktuell“ mehr erhalten möchten, können Sie der Verwendung Ihrer Daten für Werbezwecke widersprechen bei:

Impressum

Rameder Anhängerkupplungen und Autoteile GmbH

Am Eichberg Flauer 1
07338 Leutenberg

Telefon: 0 36 734 / 35 350

Telefax: 0 36 734 / 35 315

www.kupplung.de • info@kupplung.de

Fotos: © drubig-photo - Fotolia.com, Hersteller, rameder.

Mami stirbt!“ – „Wie kommst du denn darauf?“ – „Der Briefträger pustet gerade ihre Luftballons auf, und Mutti schreit immer: Oh Gott, Oh Gott, ich komme ...“

Fax-Bestellung

KD-Nr.: ■ ■ ■ ■ ■ ■ ■ ■ ■ ■

Fax: **0 36 734 / 35 315**

Onlineshop-Passwort anfordern

Katalog anfordern

E-Mail: _____

USt-ID-Nr.: _____

Datum/Unterschrift: _____

– Firmenstempel –

Bestellnummer	Bezeichnung	Anzahl	Preis

Standard

Nachtexpress

12 Uhr-Express

SEPA-Lastschrift

/ Nachnahme