



Die Info-Zeitung für **Ersatzteildisponenten, Lageristen** und **Werkstattprofis** in allen Autohäusern und Reparaturwerkstätten

rameder.aktuell

weil's einfach passt!

Ausgabe 60 • 3/2016



Lieber Leser,
 vor Ihnen liegt die neueste Ausgabe unserer Kundenzeitschrift „rameder.aktuell“. Mit der Sie mehrmals im Jahr die neuesten Informationen, unseren Service, die Menschen rund um das Thema...
 Mit unserer zweiten Teil zum Tech-Tipp „DIGITEST“ wollen wir Ihnen zeigen wie Sie die Funktionalität DIGITEST durch ungelagerte Zusatzpakete erhöhen können und so...
 Zu Beginn der Sommerferien haben für Sie einige interessante Urlaubskette geschickt, die sicher für Ihre...

Lesen Sie in dieser Ausgabe
... MEHR machen mit Ihrer Werkstatt

Lesen Sie in dieser Ausgabe
„Nichts hält Sie auf“ - Die neuen THULE Schnur

Lesen Sie in dieser Ausgabe
„Dachboxen beladen ... so geht's richtig!“

Lesen Sie in dieser Ausgabe
„Heckansichten 2016“ ... zum Genfer Autosalon auf Fotosafari.

rameder.aktuell Jubiläumsausgabe

JUBILÄUMS-AKTION
 SEITE 4

Technik
 Abreißseil richtig anhängen
 Seite 2



60 Preise
 Mitspielen und gewinnen
 Seite 5



Schnäppchen
 rameder. Herbst-Angebote
 Seite 7



Unser Abreißseil-Befestigungs-Tipp: So wird's richtig fest gemacht.

Kleines, unscheinbares Seil mit lebenswichtiger Funktion

Damit das Abreißseil seine Aufgabe im Ernstfall bewältigen kann muss es unbedingt korrekt angebracht werden. Denn das gebräuchliche „die Schlaufe um den Kugelhalbs legen“ ist nämlich längst nicht ausreichend! Wir zeigen Ihnen deshalb zulässige Befestigungsvarianten, die mehr Sicherheit versprechen.

Bei Anhängern „mittlerer Gewichtsklasse“ (zGG von über 750 kg bis zu 3500 kg) und Wohnwagen werden üblicherweise Auflaufbremsen verbaut. Für derartige Gespanne ist ein Stahlverbindungskabel zwischen Zugfahrzeug und Bremseinrichtung des Anhängers Pflicht! Sollte sich der Hänger bei der Fahrt doch einmal auskoppeln, wird – dank eines solchen Abreißseils – die Anhängerbremse ausgelöst und dieser somit schnellstmöglich zum Stillstand gebracht.

Eine sichere Befestigung des Seils am Fahrzeug ist also ein absolutes Muss und unter Umständen sogar lebensrettend. Es gibt allerdings kaum ein europäisches Land, welches die Anbringung eines solchen Abreißseils genau regelt, mit Ausnahme von den Niederlanden und der Schweiz. Bei beiden gilt übrigens die wohlbekannte Methode des ledigenlichen „Umschlingens der Anhängerkupplung mit dem Abreißseil“ als Ordnungswidrigkeit. Im Falle einer Polizeikontrolle kann das hohe Bußgelder nach sich ziehen, denn das Risiko, dass die „Lasso-ähnliche“ Schlaufe über den Kugelhalbs rutscht ist schlichtweg zu groß.

Wie macht man es folglich besser? Experten raten: An der Anhängerkupplungstraverse befindet sich für diesen Zweck normalerweise – dabei spielt es keine Rolle ob die Anhängerkupplung starr oder abnehmbar ist – eine Sicherungsöse oder Langlochbohrung, durch die der Federhaken des Abreißseils gesteckt wird. Anschließend legt man zusätzlich die Schlaufe

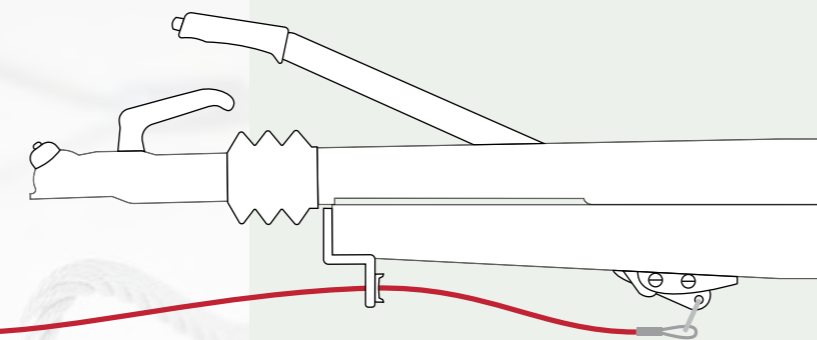
um den Kugelhalbs und klinkt den Haken am Seil ein. Damit sind zwei feste Punkte gegeben, auf denen sich die Zugkraft im Notfall verteilen kann. Dies hat sich nach dem heutigen „Stand der Technik“ als die bestmögliche Variante erwiesen. (siehe Abbildung 1)

Ist die Bohrung zum Durchfädeln des Federhakens zu klein, darf der Haken nicht direkt in das Loch eingeklinkt werden. Er kann die nötige 7500-Newton-Norm nur erfüllen, wenn er als Schlinge in das Seil einhakt. Abhilfe verschafft ein handelsüblicher Feuerwehrkarabiner mit einer Mindestlänge von 70 mm, der nach DIN 5299 zertifiziert ist. (siehe Abbildung 2 und 3)

In einigen Fällen befindet sich an der Anhängerkupplungstraverse keine Sicherungsöse / Langlochbohrung. Was nun? Es gibt sogenannte Sicherungsschellen, die am starren oder abnehmbaren Kugelhalbs angeschraubt werden. Diese bieten verbesserten Schutz verglichen mit dem gebräuchlichen „die Schlaufe um den Kugelhalbs legen“, da das Seil nach dem Einfädeln in die Schelle nicht mehr über den Kugelkopf rutschen kann. Gemäß einer Stellungnahme des ANWB in den Niederlanden ist diese Befestigungsvariante dort ebenso zulässig.

Nutzen Sie die Sicherungsöse / Bohrung!


Dennoch empfehlen wir generell vor einer Auslandsreise mit dem Anhänger die vor Ort geltenden Vorschriften zur Anhängersicherung zu erfragen – damit Sie Ihre Fahrt sorglos und entspannt angehen können!



Nicht vergessen!

1. Der Ring des Seils muss sorgfältig an der richtigen Stelle am Bremshebel des Anhängers befestigt sein!
2. Damit die Leine auf dem letzten Stück zum Bremshebel gerade verläuft und nicht verklemmen kann muss das Abreißseil durch die Führung an der Unterseite der Deichsel verlaufen!
3. Versichern Sie sich vor der Fahrt, dass das Kabel weder auf dem Boden aufstreift noch zu straff gespannt ist!
4. Wenn eine Sicherungsöse / Langlochbohrung an der Anhängerkupplungstraverse vorhanden ist, sollte diese für die Befestigung des Seils am Zugfahrzeug genutzt werden!

Im Übrigen sind Anhängerkupplungen, die gemäß ECE 55 R geprüft und genehmigt worden sind, immer mit einer derartigen Sicherungsöse oder Langlochbohrung ausgestattet (Bei Genehmigungsrichtlinie EWG 94/20 ist dies nicht zwingend der Fall).



Langlochbohrung Sicherungsöse

... und so geht's! – 3 Möglichkeiten:



Fädeln Sie den Federhaken durch die Sicherungsöse (A) / Langlochbohrung an der Anhängerkupplungstraverse und formen Sie zusätzlich die Schlaufe um den Kugelhalbs; Klinken Sie den Haken am Seil ein.



Fädeln Sie den Federhaken durch den in die Sicherungsöse / Langlochbohrung eingeklinkten Feuerwehrkarabiner (DIN 5299, L: mind. 70 mm); Dann formen Sie noch – wie bei 1 – die Schlaufe und klinken am Seil ein.



Anstelle des Original-Federhakens am Seil nutzen Sie einen Feuerwehrkarabiner (DIN 5299, L: mind. 70 mm) und klinken diesen direkt (ohne Schlaufe um den Kugelhalbs) in die Sicherungsöse / Langlochbohrung ein.

Passende Artikel zur Anhängersicherung finden Sie bei uns:

Abreißseil Länge: 1200 mm
Artikelnummer: ZB0119

4,95 €

Sicherungsschelle Abreißseil
Artikelnummer: 135540

8,00 €

Neues & Änderungen zum Katalog I-2016


Änderungen und Neuheiten im aktuellen Katalog I–2016 haben wir für Sie blau markiert

Fabrikat und Typ	2016	Best-Nr.	Ausführung	€	kg	cm³
Audi Seite 36 / 37 / 38						
A3 Sportback / Stufenheck / Cabrio Typ 8V nicht für S3 / RS3 / e-tron *118311 nicht für Quattro	03.13 -	118311*	2	210,00	80	2000
A4 Stufenheck, Typ B9	10.15 -	132166 135799 132168 135800	2 2 2	110,00 155,00 210,00 300,00	95 80 95 80	2100 1900 2100 1900
BMW Seite 49						
X1 Typ F48 Geländewagen	09.15 -	135818	2,5	450,00	80	2000
Chevrolet Seite 54						
Trans Sport / Venture Van nicht für Autogas bei Fzg. mit Kennzeichen im Stoßfänger ist nur eine abnehmbare AHK möglich	08.96 - 05	102794	3	130,00	100	1700
Dodge Seite 68						
Journey Geländewagen *103691 nur für Fzg. ohne Reserveverrad am Fahrzeugboden *103421 nur für Fzg. ohne Reserveverrad am Fahrzeugboden	06.08 -	103691* 103421	2 2	160,00 132,00	80	1600 1600
Fiat Seite 71 / 72 / 75						
Fullback Pick Up	05.16 -	128203	2,5	130,00	150	3500
Freemont SUV nicht für Cross Modelle *103691 nur für Fzg. ohne Reserveverrad am Fahrzeugboden *103691 nur für Cross Modelle *103421 nur für Fzg. ohne Reserveverrad am Fahrzeugboden	09.11 -	103691* 103421	2 2	160,00 132,00	80	1600 1600
Tipo Stufenheck	01.16 -	135901 135902 135903	2 2 2	90,00 150,00 180,00	100 100 100	1500 1500 1500
Ford Seite 83						
Ranger Pick Up neues Modell nur für Allrad	01.16 -	136449 136450	1 1	70,00 80,00	freisch. erf.	freisch. erf.
Hyundai Seite 91 / 93						
H350 Kasten / Bus	07.15 -	136167 136168	1,5 1,5	60,00 70,00	Fzg. mit Vorber. Fzg. mit Vorber.	
Santa Fe Geländewagen, Typ DM	10.12 -	110434 110435 118269 118270	1,5 1,5 1,5 1,5	65,00 70,00 54,00 60,00	Fzg. ohne Vorber. Fzg. ohne Vorber. Fzg. mit Vorber.* Fzg. mit Vorber.*	
* Hinweis: Vorbereiteter Stecker befindet sich am Unterboden neben linken Radkasten unter einer Kunststoffabdeckung (neben PDC-Stecker).						
Jeep Seite 98						
Renegade Geländewagen nicht für Trailhawk	09.14 -	121963	2	240,00	100	1500
Kia Seite 100						
cee'd Sporty Wagon Kombi nicht für GT-Line *135300 auch für GT-Line	09.12 -	110305 135300*	2 2	220,00 220,00	75 75	1500 1500
Optima Stufenheck	01.16 -	135881 135882 135883	3 3 3	100,00 160,00 200,00	85 85 85	1800 1800 1800
Land Rover Seite 105						
Discovery Sport nur für 7-Sitzer nur für Fzg. ohne Reserveverrad am Fahrzeugboden neues Modell	02.15 -	123783 123613 131251 131252	2,5 2,5 1 1	140,00 220,00 18,00 25,00	175 175 freisch. erf. freisch. erf.	2500 2500

Fabrikat und Typ	2016	Best-Nr.	Ausführung	€	kg	cm³
Mercedes Seite 120						
GLE Coupe Geländewagen / Coupe	07.15 -	136505	3,5	270,00	175	3500
Mini Seite 126						
Countryman SUV nicht für werkseitige Fahrradträger- vorbereitung oder Cooper S und SD *prüfen *135889 / 135890 bei 4WD nur bis Bj. – 05.14 passend *135896 / 135897 nur für 4WD ab Bj. 06.14 – passend *135899 / 135900 nur Cooper S / SD	08.10 -	135889* 135896* 135899* 135890* 135897* 135900*	2,5 2,5 2,5 2,5 2,5 2,5	160,00 160,00 160,00 200,00 200,00 200,00	75 75 75 75 75 75	1300 1300 1300 1300 1300 1300
Mitsubishi Seite 130						
Pajero Geländewagen 3-Türer, Typ V60 nur für kurzen Radstand 2545 mm	05.00 - 02.07	135892 135893	2 2	120,00 170,00	135 135	3000 3000
Pajero Pinin Geländewagen 3-Türer, Typ H60	11.99 - 06.07	101548 132629	1,5 1,5	145,00 110,00	75	1500 1500
Opel Seite 140 / 147						
Astra K Fließheck 5-Türer	06.15 -	135997 135998	2 2	70,00 76,00		
Astra K Sports Tourer Kombi	04.16 -	136329 136330	1,5 1,5	110,00 190,00	75 75	2100 2100
Zafira C / Tourer Van	01.12 -	132535	2,5	210,00	75	1500
Renault Seite 162						
Megane Fließheck	11.08 - 01.16	135887	2	190,00	75	1300
Megane Fließheck	02.16 -	135342	2	110,00	110	2150
Seat Seite 169 / 170						
Leon Fließheck neues Modell nicht für FR / Cupra	06.15 -	131471 131472 131473	2 2 2	86,00 160,00 190,00	80 80 80	2000 2000 2000
Suzuki Seite 181 / 184						
Baleno Fließheck, Typ	02.16 -	136172 136173	1,5 1,5	55,00 60,00		
Vitara Geländewagen	03.15 -	135479	1	60,00		
Toyota Seite 191 / 192 / 193						
Hilux Pick Up, Typ	06.16 -	136519 136520	1,5 1,5	75,00 80,00		
Land Cruiser Geländewagen, Typ J10	09.02 - 12.07	104542 102890	2 1,5	200,00 150,00	150 140	3500 3500
Prius Fließheck neues Modell	09.15 -	135875 135876 135877	2 2 2	100,00 160,00 200,00	75 75 75	800 800 800
Volvo Seite 196 / 197						
S60 / V60 Stufenheck / Kombi nicht für T6 Polestar, T6 R nicht für Gasantrieb, Bio-Ethanol, Hybrid-Diesel	06.10 - / 11.10 -	124317 124318	1,5 1,5	86,00 91,00	Fzg. mit zwei NSL Fzg. mit zwei NSL	
V60 Cross Country SUV	07.15 -	136169	1,5	215,00	120	2000
VW Seite 200						
CC Coupe	04.12 -	135884 135885 135886	2 2 2	95,00 150,00 190,00	90 90 90	2200 2200 2200

* Alle Preise in Euro zzgl. Mehrwertsteuer und Versandkosten. Keine Haftung für Druckfehler. Alle Änderungen auch im Internet unter www.kupplung.de

Der 60er Rabatt



Jubiläumsaktion

-40,00€*

bei Komplettsätzen mit **abnehmbaren** Anhängerkupplungen

-20,00€*

bei Komplettsätzen mit **starr**en Anhängerkupplungen

... *nur Online* auf *kupplung.de*

Sparen Sie mit der Jubiläumsaktion „60er Rabatt“ beim Kauf von **Anhängerkupplungskomplettsätzen** (Anhängerkupplung inkl. 13pol Elektrosatz) – erhältlich im Rameder Onlineshop unter www.kupplung.de:

-40,00€ pro Komplettsatz mit abnehmbarer Anhängerkupplung und
-20,00€ pro Komplettsatz mit starrer Anhängerkupplung

* Nettorabatt - Nur bei Online-Bestellungen bis **04.10.2016**.

Jubiläums-Gewinnspiel

Im Jahre 1999 noch unter dem Namen „KUPPLUNG aktuell“ in Deutschland gestartet, erscheint nun bereits **die sechzigste Ausgabe unserer Informationszeitung** für all unsere interessierten Kunden aus der Kfz-Branche.

Schon immer mit acht Seiten bestückt, kommt diese Zeitung – im Laufe der Jahre mit wechselndem Design – in einer durchschnittlichen Auflage von 45.000 Stück in Deutschland und Österreich kostenlos zu unseren Kunden.

Neben Aktionsangeboten, Produktneuvorstellungen oder -änderungen sind wir auch immer bestrebt unseren Lesern **interessante Technik-Tipps** zu

vermitteln. Nicht zu vergessen die Witze und immer wechselnden Zugaben, welche ebenfalls gerne gelesen und verzehrt werden.

Wir werden auch zukünftig alles daran setzen, die „rameder.aktuell“ mit erstklassigen Themen zu füllen – denn **98 % unserer Empfänger** wollen diese auch weiterhin gerne erhalten.



Die sechzigste Ausgabe ist nun Anlass für uns ein kleines Gewinnspiel mit 60 attraktiven Preisen zu starten. Was Sie tun müssen? Einfach folgende Frage richtig beantworten:

In welchem Jahr erschien die erste Ausgabe unserer Firmenzeitung?
 1996, 1999 oder 2001?

Unter Angabe des Kennworts „Jubiläum“ senden Sie die richtige Antwort sowie Ihren Namen und Ihre Anschrift per E-Mail oder Fax an:

E-Mail: gewinnspiel@kupplung.de

Fax: 0 36 734 / 35 753

Das Gewinnspiel endet am **01.11.2016**. Die Gewinner werden schriftlich benachrichtigt.

Alle Teilnahmebedingungen finden Sie unter: www.kupplung.de/rameder/gewinnspiele/teilnahmebedingungen.html



Bosch GML 50 Professional – extrem robustes Werkstattradio mit 360° Rundumschutz.

Amazon Kindle fire – schnelles und leistungsstarkes Tablet für Leserratten, Gamer und (Internet-)Surfer.

60 Preise für Sie

- 3 x Werkstattradio Bosch GML 50 Professional
- 7 x 100,00€ Tankgutschein
- 10 x Amazon Kindle fire
- 5 x Herren-Automatikuhr
- 35 x Rameder Überraschungspaket



Für die nächste Tankfüllung!



Elegante Herren-Automatikuhr von PWC mit Datumsanzeige und Rückendeckel aus Glas (inkl. Wechselband aus Leder). Diese Uhr wird durch Bewegungsenergie betrieben und hat eine Nachlaufzeit von ca. 2-3 Tagen.





Material: robustes, UV-beständiges ABS in stillosem anthrazit

Hapro
Rider

Familientaugliche Boxenserie von Hapro

Zuverlässig, robust und sicher – mit der Hapro Rider ist man für die **abenteuerlustigsten Ausflüge und Urlaube** mit der Familie bestens ausgerüstet.

Von der kurzen, kompakten Gepäckbox bis hin zur langgestreckten Skibox – die **Hapro Rider** ist in drei verschiedenen Größen erhältlich und deckt somit sämtliche Einsatzbereiche ab. Die zeitlose Farbgestaltung in anthrazit wie auch die schnittige Figur harmonisieren mit jeder Fahrzeugfarbe und -form.

Sorgenfreies, komfortables und sicheres Reisen mit ausreichend Stauraum ist garantiert!



Die Montage der Rider-Boxen erfolgt mittels **Schnellspannbefestigung (Bügelsystem)** auf dem Dachträger – das Dachträgerprofil darf übrigens maximal 75 x 40 mm messen. Optional sind T-Nut-Adapter erhältlich; Artikelnummer: 121945.

Bei diesen drei Boxen beträgt die **maximale Zuladung 60 kg**.



Hapro Rider 4.4 370 Liter

- > 145 cm x 95 cm x 42 cm
- > rückseitig öffnend
- > ein Schloss

Artikelnummer: 135704

189,00 €

Hapro Rider 5.4 370 Liter

- > 178 cm x 78 cm x 42 cm
- > rechts öffnend
- > Zentralverriegelung

Artikelnummer: 135726

199,00 €

Hapro Rider 6.4 410 Liter

- > 192 cm x 82 cm x 42 cm
- > beidseitig öffnend
- > Zentralverriegelung

Artikelnummer: 135727

229,00 €

rameder. TIPP

Die tatsächliche Nutzlast von Transportlösungen für das Fahrzeugdach

Maßgebend für die tatsächliche Nutzlast ist immer das „schwächste“ Element – dies kann das Fahrzeugdach, der Dachträger oder die Transportlösung sein. Und das ermitteln Sie wie folgt:

» Prüfen Sie, wie hoch die **Dachlast des Fahrzeugs** ist. In der Betriebsanleitung des Kfz unter den technischen Angaben ist diese aufgeführt.

» Tragen Sie die **Nutzlasten von Dachträger und Transportlösungen** (Gepäckbox, Kajakhalter, etc.), die für die nächste Fahrt verwendet werden sollen, zusammen. Diese Werte finden Sie in den Gebrauchsanweisungen der Produkte.

» Vergessen Sie nicht das **Eigengewicht aller Aufbauten!**

Dachlast des Fahrzeugs
- Eigengewichte aller Aufbauten (Dachträger + Transportlösungen)

= Wert Fahrzeug

Nutzlast Dachträger
- Eigengewichte aller Transportlösungen

= Wert Dachträger

Der **niedrigere** der beiden Werte ist das **höchstmögliche Gewicht**, welches auf die **Transportlösungen** verteilt werden kann.

Durch einfaches gegenrechnen und **vergleichen mit den Nutzlasten der Transportlösungen** zeigt sich, ob die angegebenen Maximalwerte auch **tatsächlich voll ausgeschöpft** werden können.

Kajakhalter Niagara

- > Material: stabiler, beschichteter Stahl
- > Montagesystem: Bügelsystem oder T-Nutsteine
- > inkl. Spanngurte
- > zusammenklappbar

Artikelnummer: 128188

69,00 €



FÜR ALLE DACHTRÄGER-PROFILE

Die Montage auf dem Dachträger kann mit T-Nutsteinen oder U-Bügeln erfolgen (beides im Lieferumfang enthalten).

Günstiger Bootsträger

PREIS HAMMER

Solider Wassersportträger für Kajaks und Kanus aus dem Hause F.lli Menabo.

Der **Kajakhalter Niagara** eignet sich auf Grund seiner einfachen Form für eine Vielzahl von Kajaks – auch schwerere Sportpaddelboote sind kein Problem. Zudem ist er schnell auf dem Grundträger montiert und sogleich einsatzbereit.

Relingträger (fahrzeugspezifisch) F.LLI Menabo Brio

- > für Fahrzeuge mit offener Dachreling
- > max. 90 kg Nutzlast
- > abschließbar

Länge: 104 cm

Artikelnummer: 120839

statt 45,00 €

39,60 €

- > für Fahrzeuge mit offener Dachreling
- > max. 90 kg Nutzlast
- > abschließbar

Länge: 126,5 cm

Artikelnummer: 120840

statt 49,00 €

43,12 €

PREIS HAMMER

12 % gespart

Dachbox 12 kg ca. 290 l

Thule Pacific 500

- > max. 75 kg Zuladung
- > L/B/H: 226 cm x 55 cm x 37 cm
- > Farbe: silber, grau
- > Material: UV-beständiges ABS, kratzunempfindliches Aerosol
- > rechts öffnend, Zentralverriegelung
- > Montagesystem: Schnellspannbefestigung – Krallensystem (max. Dachträgerprofil: 90 x 38 mm)



Artikelnummer: ZD0184

179,00 € statt 199,00 €

10 % gespart

AHK-Fahrradträger

Thule Euro Ride 940

- > für 2 Fahrräder
- > max. 36 kg Nutzlast
- > Montage: Spannvorrichtung



Artikelnummer: FA0124

169,00 € statt 185,00 €

9 % gespart

Dachbox 22 kg ca. 500 l

Junior Xtreme 500

- > max. 50 kg Zuladung
- > L/B/H: 225 cm x 83 cm x 39 cm
- > Farbe: schwarz, matt
- > Material: Polystyreen
- > rechts öffnend, Zentralverriegelung
- > Montagesystem: Schnellspannbefestigung – Bügelsystem (max. Dachträgerprofil: 80 x 40 mm)



Artikelnummer: 112053

149,00 € statt 169,00 €

12 % gespart

Fehlt Ihr rameder.VULKAN-FRUCHTGUMMI? Wir senden Ihnen gerne welche nach! Schreiben Sie uns einfach eine kurze Nachricht an: info@kupplung.de

LACHBRETT

Überlebensstipp für Männer: Wenn eine Frau wütend ist, nimm sie in den Arm. Wenn das auch nicht hilft, halte Abstand und wirf ihr Schokolade zu.

Zwei Freunde unterhalten sich. Schwärmt der eine: „1. Ich bin aufgewacht – 2. Ich sah sie – 3. Wir verliebten uns – 4. Wir küssten uns!“ Seufzend antwortet der Junggeselle: „2, 4, 3, 1!“

Männerschnupfen Männer schwatzen im Wartezimmer nicht. Im Angesicht des Todes nicken sie sich still und wissend zu.

Ehemann Der junge Schauspieler verkündet stolz, er habe jetzt seine erste Rolle erhalten: „Ich spiele einen Ehemann, der seit 25 Jahren verheiratet ist.“ „Nicht schlecht für den Anfang“, meint sein Vater, „vielleicht bekommst du das nächste Mal sogar eine Sprechrolle.“

Fussball Mann zu seiner Frau: „Pass auf, Liebling. Wenn du deiner Freundin, die im Klamottenladen an der Kasse ganz vorne steht, ein Oberteil zum mitbezahlen zuwirfst – das ist Abseits!“

Schlafzimmer Der Ehemann stürzt ins Schlafzimmer und schreit: „Schnell Petra, zieh dich an, das ganze Haus brennt!“ Da ertönt aufgeregt eine tiefe Stimme aus dem Kleiderschrank: „Rettet die Möbel, rettet die Möbel!“

Pfiffig Weißt du, was du machen kannst, wenn hinter deinem Rücken Leute schlecht über dich reden? – Furzen

Romantik Er zu seiner Liebhaberin: „Du könntest über Nacht bleiben. Wie magst Du Dein Ei morgen?“ – Sie: „Unbefruchtet.“

Wenn ein Mann sagt: „Ich repariere das!“, dann wird das auch gemacht! Es gibt keinen Grund, ihn alle zwei Jahre daran zu erinnern!

Ein Mann sitzt auf einer öffentlichen Toilette. Plötzlich hört er eine Stimme in der Kabine nebenan: „Wie geht’s?“ – Mann: „Ganz gut“ – Stimme: „Was machst du gerade?“ – Mann (leicht genervt): „Sitze hier auf der Toilette.“ – Stimme: „Was hast du heute noch so vor?“ – Mann (gereizt): „Ich schei...e mich aus und gehe dann weiter einkaufen.“ – Stimme: „Kann ich rüber kommen?“ – Mann (wütend): „Um Gottes Willen. Jetzt hören Sie bitte auf, sonst rufe ich die Polizei!“ – Stimme: „Kann ich dich gleich zurückerufen? Hier ist so ein seltsamer Typ in der Kabine neben mir, der die ganze Zeit unser Telefonat stört.“

Bewerbungsgespräch: „Wie gut ist Ihre Allgemeinbildung?“ – „Ausgezeichnet!“ – „Was sagt Ihnen Richard Wagner?“ – „Ich liebe seine Steinofenpizza!“

21 %
gespart

Angebot des Monats!

Sicherungsnetz zur Ladungssicherung

- > Maße: 1,50 m x 2,70 m
- > Maschenweite: 40mm, Stärke: 3mm
- > Material: hochfestes Polypropylenseil
- > inklusive Aufbewahrungstasche



statt 19,00 €

Artikelnummer: Z0100916

15,00 €*

Wenn Sie zukünftig keine „rameder.aktuell“ mehr erhalten möchten, können Sie der Verwendung Ihrer Daten für Werbezwecke widersprechen bei:

Impressum

Rameder Anhängerkupplungen und Autoteile GmbH

Am Eichberg Flauer 1
07338 Leutenberg

Telefon: 0 36 734 / 35 350
Telefax: 0 36 734 / 35 315

www.kupplung.de • info@kupplung.de

Fotos: © famveldman - Fotolia.com, Hersteller, rameder.

Vakuum „Vati, was ist ein Vakuum?“ – „Ach, ich hab’s im Kopf aber ich komm gerade nicht drauf.“

Fax-Bestellung

KD-Nr.:

Fax: **0 36 734 / 35 315**

Onlineshop-Passwort anfordern

Katalog anfordern

E-Mail: _____

USt-ID-Nr.: _____

Datum/Unterschrift: _____

– Firmenstempel –

Bestellnummer	Bezeichnung	Anzahl	Preis

Standard

Nachtexpress

12 Uhr-Express

SEPA-Lastschrift

/ Nachnahme